



★キャンディでアートしよう！★

Mrs.Candy-Gのキャンディワークショップ

食べられるアートに挑戦！飴を練って成型し、砂糖菓子や食紅でデコレーションします。30種類のフレーバーの中からキャンディの味も選べます。おいしくてユニークなキャンディアートはミセスキャンディGのワークショップだけ！

お子さんでもかたんに、おとなも夢中で楽しめる他にはないユニークな参加型イベント『キャンディワークショップ』をご提案します。

ワークショップ サンプル

1月

SNOWMAN

スノーマンは男の子にも女の子にも人気の雪だるまのキャンディ。



2月

SMILING HEART

ミニメッセージカード付き。バレンタインだけでなく、母の日や父の日、敬老の日にも『ありがとう』を伝えよう。



DARUMA

だるまの色で開運・金運・健康運・結婚運・合格達成運・学業仕事運の中から選んで、願いをこめて作るキャンディだるま。



HEART RING



ハートのリングはバレンタインデーにもホワイトデーのお返しにもぴったり。



3月

EASTER

日本でもだんだんポピュラーになったイースター。
カラフルな色合いや
ウサギや卵の
かわいいモチーフが人気。
イースターの紙芝居も上演可能です。



4月


BUTTERFLY

春らしいちょうちょの
キャンディアート。
『レインボーバタフライ』
というオリジナルの英語の
お話も上演も可能です。

5月

KOINOBORI

こどもの日(GW)時期に
ぴったり。
キャンディの鯉のぼりでは
真鯉緋鯉に
こだわらず、自分だけの
カラフルな鯉のぼりが作れます。




6月

FROG

カエルくんが他の動物たちの力を借りて
雨を降らせるという『カエルの雨乞い』
というお話の後、みんなでカエル
くんを製作します。お話を取り入れた
キャンディワークショップです。

その他のサンプル

マンスリーでご紹介したワークショップ以外にも、
さまざまなデザインのワークショップの展開が可能です。
オリジナルキャラクターなどにも対応できます。（デザイン費別途）
ご希望の内容でご提案できますので、詳細はご相談ください。



9月

MONSTER

色・味・目玉の数を選んで自分だけのモンスターを作ります。付属のモンスターカードに、モンスターのなまえや特徴を書き入れて完成です。


このユニークな『キャンディモンスター』は、夏休みの自由研究のためのイベント展開も可能です。『キャンディのひみつ』と題した小冊子（日本語＆英語版）で砂糖、食紅、香料について学びます。



10月

CANDY HALLOWEEN

ハロウィンシーズンです。参加者の年齢やご希望に応じて『ジャック・オー・ランタン』『ブラックキャット』『ゴースト』『スカル』などさまざまなデザインが揃っています。



11月

CANDY RING

プラスチック製のリング台に溶着して作るキャンディリング。食べれる指輪は男の子にも人気があります。



TEDDY BEAR

テディベアキャンディにハット・リボン・ネクタイの中から好きなアイテムを選んで着せ替え気分でデコレーションします。



12月

CANDY CHRISTMAS

キャンディで楽しいクリスマスクラフトを作りましょう。クリスマスツリーは子供でもおとなでもそれぞれに楽しめるアイテムです。オプションでミニサンタを付けることもできます。すてきなキャンディアート専用フレームに飾って写真撮影もできます。

